



# 六角多功能調整工具組操作圖解

## 產品特色

六角多功能調整工具包含無內胎補胎叉、氣嘴拆卸，能夠在無內胎出現狀況時，提供所需之功能。六角造型的結構當中，也包含了調整輪組輻條的銅頭扳手工具，能在戶外緊急情況下，排除輪組偏擺問題，最上方的開口也能調整碟盤。


六角多功能調整工具可以與市面上的CO2氣瓶與其結合，除了方便操作工具，也提供更好工具的收納、放置設計。

## 產品功能

- 無內胎補胎膠條
- 六角多功能調整工具
  - § 碟盤偏擺調整工具
  - § 銅頭扳手工具
  - § 氣嘴拆裝扳手
  - § 補胎膠條夾叉

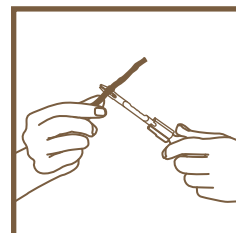
## 產品說明書

### 輻條銅頭調整




工具上的XERO所對應的缺口，可以作為XERO輪組的鋼絲輻條銅頭調整工具，記得在調整時，確認工具有確實貼合在鋼絲銅頭，避免轉動過程造成銅頭滑牙。

### 無內胎補胎




遇上無內胎爆胎時，先將夾叉套上擋片，再加上補胎條進行破洞的修補，抽出夾叉時，使用擋片抵著胎面，可以避免拉出夾叉時連同補胎條一起被拉出。同時使用擋片也可以避免插入時傷及趁帶或輪框。

### 碟盤校正



當遇到碟盤偏擺時，可以將工具與CO2氣瓶結合，加上CO2氣瓶能使槓桿的力臂加長、操作更順手，幫助調整碟盤偏擺問題。碟盤調整過程中，應避免一次對單一位置扳動調整過大。

### 氣嘴拆卸工具



氣嘴胎拆卸時，可以將工具上的缺口對齊氣嘴有凹槽的位置，確認工具有確實貼合氣嘴，轉動時可以另一隻手固定氣嘴底座，避免氣嘴整體轉動。